



RASEN- UND GARTENPROGRAMM

Handgeführte Rasenmäher / Nullwendekreis-Mäher / Akkugeräte



TORO

PROFIS SETZEN AUF DIE MARKE TORO

Von den Fußballvereinen
Manchester United und Real Madrid
bis hin zu bekannten Golfplätzen
wie St. Andrews - Profis verlassen
sich auf die Qualität und die
Leistung von Toro-Maschinen.





INNOVATION

Toro Produkte besitzen viele innovative Features, die für alle Gartengrundstücksbesitzer konzipiert wurden. Mit mehr als 100 Patenten im Zusammenhang mit der Grünpflege ist Innovation das Fundament des Erfolgs von Toro. Achten Sie auf **BLUE FEATURE**, um die innovativen Smart Features von Toro® identifizieren zu können, die den Komfort beim Rasenmähen verbessern.



LANGLEBIGKEIT

Wir stehen für eine Langlebigkeit unserer Geräte. Sollte der Mäher Material- oder Verarbeitungsmängel aufweisen oder aufgrund eines Komponentenausfalls nicht mehr funktionieren, repariert der Toro Vertragshändler im Rahmen der Komplett-Garantie das Gerät kostenfrei, wenn es normal benutzt und gewartet wurde.



WIE DIE HERAUSRAGENDE QUALITÄT ENTSTAND

Seit 1919 fertigt, testet und vertreibt Toro innovative Lösungen in der Grünflächenpflege. Damals wie heute ist Toro führend und konzentriert sich auf hochleistungsfähige, umweltfreundliche Lösungen, damit Kunden in der ganzen Welt die Schönheit, Produktivität und Nachhaltigkeit der Natur erhalten können.




Weitere Informationen finden Sie unter **Toro.com**

ELEKTRISCHER BLÄSER/SAUGER


Ultra & Ultra Plus Blower

DIE ARBEIT SCHNELLER ERLEDIGEN



OSZILLIERENDES BLASROHR

Zum zeit- und kräftesparenden
Wegblasen von Laub auf
befestigten Oberflächen und
zum Säubern von Wegen.



VERBESSERTE KABELFÜHRUNG

Arretiert das Kabel, damit
es während der Benutzung
nicht herausgezogen wird.

2
JÄHRIGE
STARTGARANTIE
KOMPLETT
GARANTIE

2
JÄHRIGE
KOMPLETT
GARANTIE

MEHRERE SAUGROHRE FÜR SPEZIALANWENDUNGEN



STANDARD BLASROHR

Bläst Rückstände von Höfen/Einfahrten, Sträuchern usw. weg



POWER BLASROHR

Bläst Rückstände auf Schwaden und Laubhaufen



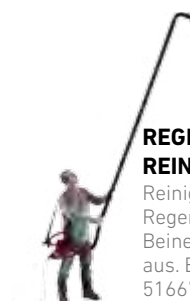
SAUGDÜSE

Bläst Rückstände aus Rissen, Kanten und löst hartnäckiges Laub



MODELL	51581 ULTRA	51558 ULTRAPLUS
MAXIMALE GEBLÄSESTÄRKE	Bis zu 402 km/h	Bis zu 402 km/h
GESCHWINDIGKEITSSTEUERUNG	Variabel	Variabel
GERINGE GEBLÄSESTÄRKE	161 km/h	161 km/h
MOTOR	12,0 A	12,0 A
GEBLÄSEVOLUMEN (BLASEN)	9,91 m ³ /min	9,91 m ³ /min
LUFTVOLUMEN (SAUGEN)	11,6 m ³ /min	11,6 m ³ /min
LUFTANTRIEBSKRAFT	0,7	0,7
LAUBSCHNETZELN	88 % bis 1,25 cm	97 % bis 1,25 cm
GEWICHT	3,8 kg	4,0 kg
SHREDZ-ALL-ZERKLEINERUNGSRING	Optional	Standard
OSZILLIERENDES BLASROHR	Optional	Standard

ZUBEHÖR



REGENRINNEN-REINIGUNGSKIT

Reinigen Sie die Regenrinnen mit beiden Beinen sicher vom Boden aus. Bestellnummer: 51667



FALTBARER GARTENABFALLSACK

Der hochbelastbare faltbare 163 l Fangsack ist reiß- und schimmelfest. Ideal für die Gartenreinigung. Bestellnummer: 29210

3 GERÄTE IN 1

Bläser, Sauger und Laubhäckster



NEUES, GRÖßERES LÜFTERRAD AUS METALL

Zerkleinert 88 % des gemulchten Materials auf eine Länge unter 1,25 cm und der UltraPlus shreddert sogar 97 % des Schnittguts auf eine Länge unter 1,25 cm (siehe Shredz-All Zerkleinerungsring), wodurch Sie mit weniger Säcken auskommen.



STUFENLOS VERSTELLBARE GESCHWINDIGKEIT

Passt die Gebläsestärke zur Erzielung einer optimalen Leistung sowohl im Gebläse- wie auch im Saugmodus an die jeweilige Aufgabe an.



SHREDZ-ALL™ ZERKLEINERUNGSRING

Reduzierung des Grünabfalls um 97 % und somit der Entleervorgänge (nur bei UltraPlus). Der Reißverschluss am Boden des Fangsacks erleichtert das Entleeren. Bestellnummer: 51662



OSZILLIERENDES BLASROHR

Zum zeit- und kräftesparenden Wegblasen von Laub auf befestigten Oberflächen und zum Säubern von Wegen. Bestellnummer: 51664

EINFACHE ⚡ LEISTUNG

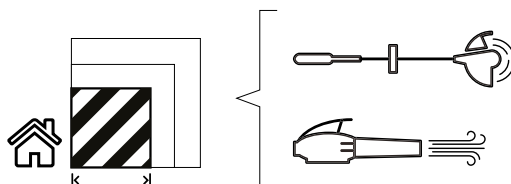
Erledigen Sie mehr Arbeit in weniger Zeit und genießen Sie mehr Freizeit mit dem Toro® 60 V* Flex-Force Power System™. Die legendäre Zuverlässigkeit, Langlebigkeit und Leistung von Toro, die jetzt mit den Vorteilen des Akkubetriebs erhältlich ist. Endlich eine kabellose Anwendung ohne Kompromisse.

EIN AKKU FÜR ALLE ANWENDUNGEN DREI AKKUOPTIONEN ZUR AUSWAHL




KOMPAKTE LEISTUNG

Perfekt für Handgeräte.
L135 Akku (2,5 Ah; 135 Wh)
81825




VIELSEITIGE LEISTUNG

Mähen Sie mühelos einen kleinen bis mittelgroßen Garten, mit Strom zum Trimmen und Blasen.
L324 Akku (6,0 Ah; 324 Wh)
81860



PROFI-LEISTUNG

Mähen Sie einen großen Garten und ausreichend Reserven für erweiterte Leistung zum Trimmen und Blasen.
L405 Akku (7,5 Ah; 405 Wh)
81875



EINFACH ZU STARTEN



Akkubetriebene Motorsense
Mit dem variablen Geschwindigkeitstrigger oder der Einstellung der Fadengröße und/oder Schnittbreite (keine Spulen erforderlich) können Sie die Motorsense an jede Aufgabe anpassen!



Akkubetriebener Laubbläser
Übernehmen Sie die Reinigung Ihres Gartens mit dem 60V Max* Akku-Laubbläser. Dieser kabellose Laubbläser räumt große Laubansammlungen im Handumdrehen ab, die Steuerung mit variabler Geschwindigkeit, dem Turbo-Boost-Knopf und dem Drehzahlregler sind nur einen Knopfdruck entfernt.

EINFACHE BEDIENUNG



55 cm Recycler® batteriebetriebener Rasenmäher
Mit diesem einfach zu startenden, benutzerfreundlichen und wartungsfreundlichen Mäher sparen Sie Zeit, beenden Sie die Arbeit schneller und erleichtern Sie Ihre Arbeit.

(Weitere Informationen finden Sie auf Seite 10)

EINFACHE INSTANDHALTUNG



AKKUBETRIEBENE MOTORSENSE 51835T			
SCHNITTBREITE	36-41 cm		
MOTOR	Bürstenloser Gleichstrom		
FLEX-FORCE POWER SYSTEM® AKKU UND LADEGERÄT	Akku und Ladegerät sind separat erhältlich 60 V 2,5 Ah; 135 Wh empfohlen		
	SCHNITTLÄNGE	DURCHMESSER DES FADENS	LAUFZEIT*
LAUFZEIT*	36 cm	2,0 mm	Bis zu 50 Minuten.
	36 cm	2,4 mm	Bis zu 45 Minuten.
	41 cm	2,4 mm	Bis zu 30 Minuten.
GESCHWINDIGKEITSREGELUNG	Variabler Bedienhebel, zwei Drehzahlbereiche		
GEWICHT (mit 2,5 Ah, 135 Wh Akku)	4,58 kg		
GERÄUSCHPEGEL	Gemessener Schalldruckpegel: 90 dBA; Garantierter Schalldruckpegel: 93 dBA; Schalldruckpegel: 78 dBA; K-Faktor: 3		
VIBRATION AN DER HAND BZW. AM ARM	Links und rechts: 3,2 m/s ² rms, Unsicherheit K: 0,8 m/s ²		
TRIMMERFADEN	2,4 mm Fadengröße im Lieferumfang enthalten. 2,0 mm Fadengröße separat erhältlich.		
FADENVORSCHUB	Tippen & Gehen Standard		
SCHNELLVORSCHUBKOPF	Standardmäßig im Lieferumfang enthalten		
KOMFORTGRIFF	Standard		

*Basierend auf L135-Akku mit niedrigster Drehzahl in kontrollierten Laborversuchen des Produkts.

AKKUBETRIEBENER LAUBBLÄSER 51825T			
MOTOR	Bürstenloser Gleichstrom		
FLEX-FORCE POWER SYSTEM® AKKU UND LADEGERÄT	Akku und Ladegerät sind separat erhältlich 60 V 2,5 Ah; 135 Wh empfohlen		
	DREHZAHLEINSTELLUNG	LAUFZEIT*	
LAUFZEIT*	Niedrig	Bis zu 90 Minuten.	
	Hoch	Bis zu 25 Minuten.	
	Turbo-Boost	Bis zu 10 Minuten.	
GESCHWINDIGKEITSREGELUNG	Variabler Bedienhebel, Turbo Boost		
GEWICHT (mit 2,5 Ah, 135 Wh Akku)	3,4 kg		
LUFTVOLUMEN	Bis zu 17 m ³ /min**		
LUFTGESCHWINDIGKEIT	Bis zu 185 km/h**		
GERÄUSCHPEGEL	Gemessener Schalldruckpegel: 101 dBA; Garantierter Schalldruckpegel: 103 dBA; Schalldruckpegel: 86 dBA; K-Faktor: 3		
VIBRATION AN DER HAND BZW. AM ARM	Links und rechts: 1,5 m/s ² rms, Unsicherheit K: 0,1 m/s ²		
KOMFORTGRIFF	Standard		

*Basierend auf L135-Akku mit niedrigster Drehzahl in kontrollierten Laborversuchen des Produkts.

**Bis zu 17 m³/min maximal und bis zu 185 km/h maximal mit Turbo-Boost. Leistungsaussagen basieren auf kontrollierten Laborversuchen.

55 CM RECYCLER® BATTERIEBETRIEBENER RASENMÄHER			
MODELL	21863	21863T	
SCHNITTBREITE	55 cm, 4-Stufen, 25-102 mm		
MOTOR	2,0 kW, bürstenloser Gleichstrommotor		
FLEX-FORCE POWER SYSTEM® AKKU	L324 Akku im Lieferumfang enthalten	Separat erhältlich	
FLEX-FORCE POWER SYSTEM® LADEGERÄT	60 V 6,0 Ah; 324 Wh	Separat erhältlich	
	Ladegerät inklusive	Separat erhältlich	
GEMÄHTE GESAMTFLÄCHE*	AKKU	WATTSTUNDEN/LADUNG	GEMÄHTE GESAMTFLÄCHE*
	L324 (6,0 Ah)	324	1300 m ²
	L405 (7,5 Ah)	405	1600 m ²
GESCHWINDIGKEITSREGELUNG	AutoMatic Drive System		
GEWICHT	3,2 kg (mit 6,0 Ah, 324 Wh Akku)	33 kg (ohne Akku)	
MÄHWERKKONSTRUKTION	Stahl		
FANGKORB-FASSUNGSVERMÖGEN	74 l		
GERÄUSCHPEGEL	Gemessener Schalldruckpegel: 90 dBA; Garantierter Schalldruckpegel: 91 dBA; Schalldruckpegel: 79 dBA; K-Faktor: 1		
GERÄUSCH- UND VIBRATIONSPEGEL	Links und rechts: 0,3 m/s ² rms, Unsicherheit K: 0,1 m/s ²		
RECYCLER/MULCHER	Standard		
ZUSCHALTBARER RECYCLER	Standard		
RUNSMART®	Standardmäßig im Lieferumfang enthalten		
SMARTSTOW®	Standardmäßig im Lieferumfang enthalten		

*Basierend auf niedriger Geschwindigkeit in kontrollierten Laborversuchen des Produkts.

***Umfassende Garantieinformationen finden Sie in der Bedienungsanleitung oder wenden Sie sich an Ihren lokalen Vertragshändler.

MÄHEN SIE WIE EIN BENUTZERFREUNDLICH

BLUE
FEATURE

Blau BEDEUTET FÜR SIE EINEN
MEHRWERT MIT **cleveren**
BESONDERHEITEN VON TORO®

Blau **hervorgehobene Ausstattungsmerkmale** weisen auf innovative und clevere Besonderheiten von Toro® hin, die den Komfort beim Rasenmähen verbessern.

MEHR BENUTZERFREUNDLICHKEIT



» AUTOMATIC DRIVE

Das AutoMatic Drive System passt sich nahtlos an Ihre individuelle Gehgeschwindigkeit an. Ein leichter Druck auf den Führungsholm bringt den Mäher exakt in die gewünschte Geschwindigkeit.



BLUE
FEATURE



NEW!

» POWERREVERSE®

Das automatische Fahrtriebssystem steuert die Antriebsleistung der Vorderräder, um die Manövrierfähigkeit bei der Rückwärtsfahrt zu unterstützen.


BLUE
FEATURE



» MESSERBREMSKUPPLUNG

Die Kupplung stoppt das Schnittmesser bei laufendem Motor, wenn Sie den Fangkorb entleeren oder befestigte Bereiche befahren. Dies macht ein erneutes Anlassen des Motors überflüssig und spart Ihnen Zeit.

BLUE
FEATURE



NEW!

» ISO-FLEX® HOLM

Vibrationsisoliert und höhenverstellbar für optimalen Bedienkomfort.

BLUE
FEATURE

HÖHERE VIELSEITIGKEIT



» SMARTSTOW®

Verringerung der Stellfläche um bis zu 70%* durch vertikale Lagerung ohne Auslaufen von Benzin oder Öl.



BLUE
FEATURE



» ZUSCHALTBARER RECYCLER

Durch Betätigen des Hebels wechseln Sie sekundenschnell zwischen Recycler und Heckfangsystem.

BLUE
FEATURE

* 1 m Vergleich zu anderen handgeführten Toro® Rasenmähern mit 55 cm Schnittbreite

PROFI DURCH LICHE FUNKTIONEN



TRAKTIONSHILFEGRIFF

Gleichmäßige Geschwindigkeit auf unebenem Gelände.



KLAPPBARER FÜHRUNGSHOLM

Für den einfacheren Transport ist der Holm komplett klappbar.

HÖHENVERSTELLBARER FÜHRUNGSHOLM

Der Holm kann mühelos auf eine für den Bediener bequeme Höhe eingestellt werden.




SCHNELLKLAPPHOLM

Lösen Sie den Hebel, um den Führungsholm durch senkrechte Holmarretierung in aufgerichteter Stellung zu lagern. Durch senkrechte Holmarretierung und Korbversetzung.

ELEKTROSTART

Mit dem Elektrostart starten Sie den Motor problemlos mit einer Schlüsselumdrehung.



WASSERANSCHLUSS

Schließen Sie einen Schlauch an den Wasseranschluss an, um Schnittgut von der Unterseite des Mähwerks zu entfernen. Dies verhindert Grasansammlungen und sorgt für eine bessere Leistung.

Auf dem 48 cm Super Recycler abgebildet, siehe Seite 20 für weitere Informationen.

Alle Features stehen ggf. nicht für alle Modelle zur Verfügung. Weitere Informationen finden Sie auf den entsprechenden Produktseiten.

ELEKTROMÄHER

36 & 41 cm

Kompakt und umweltfreundlich

Die ideale Lösung für kleinere Gärten: Die als 36-cm und 41-cm-Modelle erhältlichen Elektromäher von Toro® sind leichter und wendiger als Benzinmäher. Die Rasenmäher sind mit einem haltbaren Induktionsmotor ausgestattet, der gleichmäßig und geräuscharm läuft. Das 41-cm-Modell besitzt ein robustes, aber dennoch leichtgewichtiges Gussaluminiumchassis.



STRAPAZIERFÄHIG UND LEICHT

INTUITIVE BEDIENELEMENTE



ZENTRALE SCHNITTHÖHENVERSTELLUNG

Ermöglicht ein schnelles und müheloses Regulieren der Schnitthöhe durch Betätigung eines federunterstützten Hebels.



STARTEN PER KNOPFDRUCK

Ermöglicht ein schnelles Starten des Mähers, bei dem der durchgehende Führungsholm hohen Bedienkomfort und ein sicheres Steuern gewährleistet.



STOSSFESTES ABS-MÄHWERK

Das robuste und leichtgewichtige Mähwerk kommt im Recycler®, Heckauswurf- und Heckfangbetrieb zum Einsatz.

LEICHT, GERÄUSCHARM, LEISTUNGSSTARK UND BEDIENERFREUNDLICH



KABELFÜHRUNG

Arretiert das Kabel, damit es während der Benutzung nicht herausgezogen wird.

ALUMINIUMSKELETTCHASSIS

Extrem strapazierfähige, stoßfeste Polymerkonstruktion ist leicht und robust.
(Nur 21141)



MODELL	21136	21141
SCHNITTBREITE	36 cm	41 cm
RASENFLÄCHE	Klein	Klein
MOTOR	1400 Watt	1500 Watt
3-IN-1	Standard (GRASFANGKORB, MULCHEN, SEITENAUSWURF)	

RECYCLER® BATTERIEBETRIEBENER RASENMÄHER

Rasenmäher (55 cm)

NEW!

Umweltfreundlich und intuitiv bedienbar

60 V MAX* | FLEX-FORCE POWER SYSTEM™

EINFACHE ⚡ LEISTUNG



EINFACHE EINSTELLUNG

Schneller Wechsel zwischen Auffangen und Recycling durch Umlegen des Recycler-Hebels.

AUSGELEGT FÜR RAUE BEDINGUNGEN

Das Stahlmähwerk ist für eine lange Lebensdauer ausgelegt und bietet eine Haltbarkeit, die Kunststoff nicht bieten kann.



ZEIT SPAREN UND DIE ARBEIT SCHNELLER BEENDEN

Mit dem extra langen 55 cm Messer, dem Größten seiner Klasse, können Sie einen breiteren Streifen mähen und die Arbeit schneller zu Ende bringen.



GERINGE STANDFLÄCHE

Reduzieren Sie die benötigte Standfläche um bis zu 70%* mit SmartStow®

*Im Vergleich zu anderen handgeführten Toro Rasenmähern mit 55 cm Schnittbreite.



EINFACHE WARTUNG

Befestigen Sie einfach einen Schlauch, um das Schnittgut auszuwaschen und die ideale Schnittleistung zu erhalten.

UMWELTFREUNDLICH, GARTENFREUNDLICH

Ausgestattet mit dem patentierten Recycler® Mähsystem, dem Branchenstandard für Mulchen, können Sie nährstoffreiches Schnittgut in den Boden zurückbringen und so einen gesünderen Rasen erhalten.

INTUITIVE BEDIENELEMENTE



LEISTUNG AUF KNOPFDROCK

Einfacher Start per Knopfdruck und Sie können mit dem Mähen loslegen.



MÄHEN SIE IN IHREM EIGENEM TEMPO

Erleben Sie ein einzigartiges Mäherlebnis! Das AutoMatic Antriebssystem erkennt und passt sich sanft an Ihr Gehtempo an, so dass Sie die Kontrolle darüber haben, wie schnell Sie zum Mähen fahren möchten.



SMART POWER

Die intelligente RunSmart™ Software maximiert die Laufzeit und Leistung. Der Rasenmäher passt die Drehzahl des Motors automatisch an die Bedingungen an und liefert so mehr Leistung bei Bedarf und eine längere Laufzeit unter leichtgängigeren Verhältnissen.

LEGENDÄRE TORO-LEISTUNG, JETZT AKKUBETRIEBEN

Sparen Sie sich Zeit und erleichtern Sie Ihre Arbeit mit dem batteriebetriebenen 55 cm Recycler 60V* Max Rasenmäher mit AutoMatic Drive System. Steigern Sie Ihre Erwartungen mit diesem einfach zu startenden, benutzerfreundlichen und wartungsfreundlichen Rasenmäher.



MODELL	21863	21863T	
SCHNITTBREITE	55 cm, 4-Stufen, 25-102 mm		
MOTOR	2,0 kW, bürstenloser Gleichstrommotor		
FLEX-FORCE POWER SYSTEM® AKKU	L324 Akku im Lieferumfang enthalten 60 V 6,0 Ah; 324 Wh	Separat erhältlich	
FLEX-FORCE POWER SYSTEM® LADEGERÄT	Ladegerät inklusive	Separat erhältlich	
GEMÄHTE GESAMTFLÄCHE*	AKKU	WATTSTUNDEN/LADUNG	GEMÄHTE GESAMTFLÄCHE*
	L324 (6,0 Ah)	324	1300 m ² mehr als 5 Tennisplätze!
	L405 (7,5 Ah)	405	1600 m ² mehr als 7 Tennisplätze!
GESCHWINDIGKEITSREGELUNG	AutoMatic Drive System		
GEWICHT	3,2 kg (mit 6,0 Ah, 324 Wh Akku)	33 kg (ohne Akku)	
MÄHWERK-KONSTRUKTION	Stahl		
FANGKORB-FASSUNGSVERMÖGEN	74 l		
GERÄUSCHPEGEL	Gemessener Schalldruckpegel: 90 dBA; Garantierter Schalldruckpegel: 91 dBA; Schalldruckpegel: 79 dBA; K-Faktor: 1		
GERÄUSCH- UND VIBRATIONSPEGEL	Links und rechts: 0,3 m/s ² rms, Unsicherheit K: 0,1 m/s ²		

ZUFRIEDENHEIT GARANTIERT

Toro steht hinter seinen Produkten mit einer umfassenden 3-Jahres-Garantie auf Rasenmäher und Akkus***.



*Basierend auf niedriger Geschwindigkeit in kontrollierten Laborversuchen des Produkts.

**Basierend auf L405-Akku mit niedrigster Drehzahl in kontrollierten Laborversuchen des Produkts. (16 Tennisplätze auf 0,4 Hektar)

*** Die vollständigen Garantiebedingungen finden Sie in der Bedienungsanleitung unter www.toro.com

RECYCLER®

41 cm, 46 cm, 53 cm und 55 cm

Einfache Nutzung, vielseitig und produktiv

IHR GARTEN INDIVIDUELL AUF IHRE ART



Die Toro Produktlinie Recycler verfügt über intelligente Funktionen, die das Mähen erleichtern. Sie haben die Wahl zwischen Front-, Heck- und Allradantrieb. Mit erhältlichen weiterentwickelten Features wie SmartStow®, AutoMatic Drive, Elektrostart, Messerbremse und Allradantrieb. Die Toro Recycler-Technik mit vorderer Auswurfkammer und Atomic-Lifting-Messer zerkleinert das Schnittgut mehrfach zu feinem, nährstoffreichem Mulch, was ein gesundes Rasenwachstum fördert.



DER RECYCLER® VORTEIL

- ✓ **ZEITERSPARNIS**
Das lästige Entleeren des Fangkorbes fällt völlig weg.
- ✓ **VORTEILE FÜR IHRE GRÜNFLÄCHE**
Das nährstoffreiche Schnittgut wird dem Boden wieder zugeführt, dort zersetzt es sich schnell und nährt die Wurzeln für einen gesunden und dichten Rasen.
- ✓ **UMWELTFREUNDLICHKEIT**
Keine Entsorgung, somit keine Transportkosten und keine Deponierung.

INTUITIVE BEDIENELEMENTE

Toro Recycler Mäher sind in Schnittbreiten von 46-55 cm erhältlich. Wählen Sie aus den vielen folgenden Funktionen.

Weitere Informationen zu den vollständigen Modelldaten finden Sie hinten im Prospekt.



» AUTOMATIC DRIVE SYSTEM

Stellt den konstanten Fahrtrieb auch bei schwierigem Gelände sicher.



» ZUSCHALTBARER RECYCLER

Ermöglicht ein Wechsel zwischen Recycler- und Heckfangbetrieb mit Hilfe eines leicht bedienbaren Hebels.



» MESSERBREMSKUPPLUNG

Die Bremse hält die Messer aber nicht den Motor an, wenn Sie den Fangkorb entleeren oder befestigte Bereiche befahren. (Nur 20958)



WÄHLEN SIE IHREN PERFEKTEN RECYCLER

Weitere Informationen zu den vollständigen Produktdaten finden Sie hinten im Prospekt.



KOMPAKT

Modelle wie:
29732/21750


- ◀ **Hauptmerkmale**
- 53 cm-Schnittbreite
- Elektrostart



VIELSEITIG

Modelle wie:
20955/21762

- ◀ **Hauptmerkmale**
- AutoMatic Drive System
- Zuschaltbarer Recycler
- Wasseranschluss



VOLL AUSGESTATTET

Modelle wie: 20956/21763

- ◀ **Hauptmerkmale**
- 55 cm-Schnittbreite
- Höhenverstellbarer Führungsholm
- AutoMatic Drive System
- Zuschaltbarer Recycler
- Wasseranschluss



MODELL	21131	21132	20942 20944	20945	29732 21750	29734 21751	20955 21762	20956 21763
MERKMALE	Handgeführt	1 Gang, Hinterradantrieb	Wasseranschluss	Wasseranschluss	3 in 1 (Grasfangkorb, Mulchen, Seitenauswurf)	3 in 1 (Grasfangkorb, Mulchen, Seitenauswurf)	höhenverstellbarer Führungsholm, Zuschaltbarer Recycler, Wasseranschluss	höhenverstellbarer Führungsholm, Zuschaltbarer Recycler, Wasseranschluss
SCHNITTBREITE	41 cm	41 cm	46 cm	46 cm	53 cm	53 cm	55 cm	55 cm
RASENFLÄCHE	Klein	Klein	Klein	Klein	Mittelgross	Mittelgross	Gross	Groß
MOTOR	Briggs & Stratton® 575EX 140 cm ³	Briggs & Stratton® 575EX 140 cm ³	Toro OHV 159 cm ³	Briggs & Stratton® 140 cm ³	Briggs & Stratton® 675EXI 163 cm ³	Briggs & Stratton® 675EXI 163 cm ³	Briggs & Stratton® 675EXI 163 cm ³	Briggs & Stratton® 675EXI 163 cm ³

* Die vollständigen Garantiebedingungen finden Sie in der Bedienungsanleitung unter www.toro.com

ALLRADANTRIEB

Recycler® Rasenmäher (55 cm)

Einfache Nutzung in schwierigem Gelände

KRÄFTIGE LEISTUNG



Der Recycler® von Toro mit Allradantrieb macht das Mähen von Hanglagen oder anderen schwierigen Mähbereichen zu einem Kinderspiel. Die zusätzliche Antriebsachse vereinfacht das Manövrieren bei geringerem Krafteinsatz. Mit dem AutoMatic Drive System und dem Traktionskontrolle mähen Sie mit einer auf Sie angepasste Geschwindigkeit.

INTUITIVE BEDIENELEMENTE



ALLRADANTRIEB

Erleichtert das Fahren auf schwierigem, hügeligem Terrain. Die Vorder- und Hinterräder agieren unabhängig voneinander und sorgen für einen richtig abgestimmten Antrieb.



» ZUSCHALTBARER RECYCLER

Sie wechseln schnell mit dem Betätigen eines Hebels vom Recycler zum Heckfangsystem.



» AUTOMATIC DRIVE MIT ANTRIEBSSCHLUPFREGELUNG

Der Traktionshilfegriff ermöglicht eine gleichmäßige Mähgeschwindigkeit und passt sich nahtlos an Ihre individuelle Gehgeschwindigkeit an.



HÜGEL UND HANGLAGEN PROBLEMLOS MEISTERN



ZWEI GETEILTER ANTRIEB

Unabhängiges variables Zuschalten ergibt ein gleichmäßiges Manövrieren im Vorwärts- und Rückwärtsgang.



GROBES RADPROFIL

Gibt zusätzlichen Halt unter schwierigen Mähbedingungen.

MODELL	21766
MERKMALE	Zuschaltbarer Recycler, Wasseranschluss, AutoMatic Antriebssystem mit Antriebsschlupfregelung, Allradantrieb
SCHNITTBREITE	55 cm
MOTOR	Briggs & Stratton 675 EXI 163 cm ³
SCHNITTHÖHE	4 Stufen, 25-102 mm
3-IN-1	Standard (Grasfang, Mulchen, Seitenauswurf)

SMARTSTOW®

Recycler® Rasenmäher (55 cm)

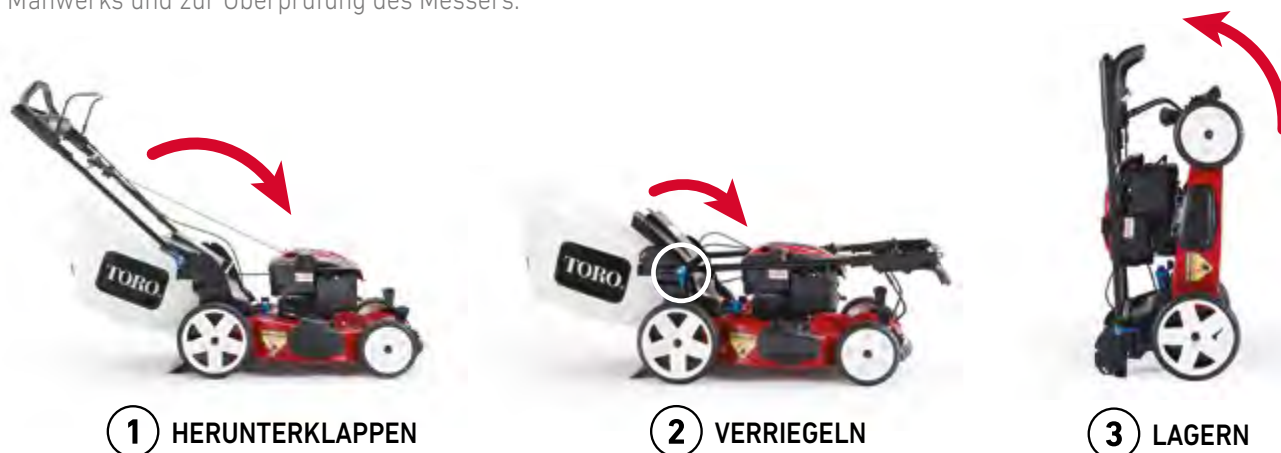
Platzsparend



**DIE PERFEKTE
KOMBINATION**

LEICHT ZU LAGERN, LEICHT ZU WARTEN

Unser Recycler® mit SmartStow® ist ein einzigartiger, platzsparender, benzinbetriebener Rasenmäher. Lagern Sie den Rasenmäher nach jedem Gebrauch senkrecht, ohne Benzin- oder Ölaustritt, wodurch die Standfläche um bis zu 70 %+ reduziert wird, und für einen einfachen Zugang zur Reinigung unterhalb des Mähwerks und zur Überprüfung des Messers.



① HERUNTERKLAPPEN

② VERRIEGELN

③ LAGERN

Bei ausgewählten Modellen erhältlich



BRAUCHT BIS ZU
70%+
 WENIGER PLATZ
 IN IHRER GARAGE



Platzersparungen gelten zum Vergleich beim benötigten Platz für einen Toro Antriebsrasenmäher (55 cm), der mit dem Holm in der Betriebsstellung gelagert wird.
 * Die vollständigen Garantiebedingungen finden Sie in der Bedienungsanleitung unter www.toro.com

POWERREVERSE®

Recycler® Rasenmäher (55 cm)

Manövrierbar um Hindernisse

IN BEIDEN RICHTUNGEN LEISTUNGSSTARK



In jedem Garten gibt es mindestens eine knifflige Ecke. Eine in der das Mähen zur Herausforderung wird. Die Spielecke, die Zaunecke, der kleine Hügel.... Sind Sie es leid, sich zu verausgaben? Lassen Sie sich von der Toro Technik überraschen, wie leicht mähen durch Fahrtrieb in beide Richtungen sein kann!

INTUITIVE BEDIENELEMENTE



» ZUSCHALTBARER RECYCLER

Ermöglicht ein Wechsel zwischen Recycler- und Heckfangbetrieb mit Hilfe eines leicht bedienbaren Hebels.



» ISO-FLEX® HOLM

Weniger Vibration und in der Höhe verstellbar für mehr Komfort. (Nur 20965/21768)



» POWERVERSE®

Das AutoMatic Drive System mit stufenlosem Fahrtrieb vereinfacht die Bedienung bei der Vorwärts- und Rückwärtsfahrt.



ERLEICHTERT DAS MÄHEN DURCH FAHRANTRIEB IN BEIDE RICHTUNGEN.

MODELL	20964 / 21767	20965 / 21768
HAUPTMERKMALE	AutoMatic Drive mit PowerReverse, Höhenverstellbarer Führungsholm, Wasseranschluss, Zuschaltbarer Recycler	AutoMatic Drive mit PowerReverse, SmartStow®, Iso-Flex™ Griff, Höhenverstellbarer Führungsholm, Wasseranschluss, Zuschaltbarer Recycler
SCHNITTBREITE	55 cm	55 cm
RASENFLÄCHE	Groß	Groß
MOTOR	Briggs & Stratton® 675 EX1 163 cm ³	Briggs & Stratton® 675 EX1 163 cm ³

ERHÄLTLICHT MIT SMARTSTOW®

Durch vertikale Lagerung führt bis zu 70 % weniger Platzbedarf. (Nur 20965/21768)



*Platzersparungen gelten zum Vergleich beim benötigten Platz für einen Toro Antriebsrasenmäher (55 cm), der mit dem Holm in der Betriebsstellung gelagert wird.
* Die vollständigen Garantiebedingungen finden Sie in der Bedienungsanleitung unter www.toro.com

TIMEMASTER®

Recycler® Rasenmäher (76 cm)

Zeiteinsparend und zuverlässig

**VERKÜRZT DIE ARBEIT
UM FAST DIE HÄLFTE
DER ZEIT⁺**



Für Hausbesitzer, die einen großen Garten haben, mäht der neue TimeMaster® von Toro® eine größere Rasenfläche in viel kürzerer Zeit. Das elegante, leichte Gehäuse ist äußerst manövrierfähig, daher ist das Ausmähen um Bäume oder Sträucher einfacher. Das Dual-Force™ Mähsystem mit zwei Messern und die Toro Atomic-Messer vereinfachen das Mähen von großen Flächen. Sie erhalten immer ein überragendes Schnittbild, egal ob Sie das Schnittgut nun recyceln (mulchen) oder auffangen.

INTUITIVE BEDIENELEMENTE



» AUTOMATIC DRIVE MIT ANTRIEBSSCHLUPFREGELUNG

Der Traktionshilfegriff ermöglicht eine gleichmäßige Mähgeschwindigkeit und passt sich nahtlos an Ihre individuelle Gehgeschwindigkeit an.



» SCHNELLKLAPPHOLM

Ermöglicht eine schnelle und individuelle Anpassung an jeden Bediener und platzsparende Lagerung.



DUAL-FORCE™ MÄHSYSTEM

Das einzigartige Doppelmessersystem zerkleinert das Schnittgut mehrmals und bringt es auf der Rasenfläche wieder aus. Das Schnittgut kompostiert schnell und führt dem Boden Nährstoffe und Feuchtigkeit zu.



ANTRIEBSSCHLUPFREGELUNG

Gleichmäßige Geschwindigkeit auf unebenem Gelände.



MESSERBREMSKUPPLUNG

Stoppt das Messer bei laufendem Motor, um den Fangkorb zu leeren oder über befestigte Bereiche zu fahren.



ACHSWEISE

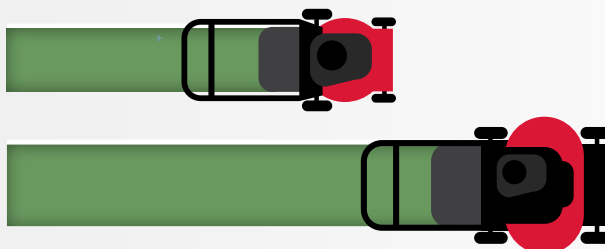
SCHNITTHÖHENEINSTELLUNG
Einfache Schnitthöhenregulierung mit nur zwei Handgriffen.



MODELL	20976 / 21810	20978 / 21811
HAUPTMERKMALE	AutoMatic Drive, Messerbremse, Höhenverstellbarer Führungsholm, Schnelllagerungs-Führungsholm, Wasseranschluss	AutoMatic Drive, Messerbremse, Elektrostart, Höhenverstellbarer Führungsholm, Schnelllagerungs-Führungsholm, Wasseranschluss
SCHNITTBREITE	76 cm	76 cm
RASENFLÄCHE	sehr groß	sehr groß
MOTOR	Briggs & Stratton® 1000 Quantum 223 cm ³	Briggs & Stratton® 1000 Quantum 223 cm ³

VERKÜRZEN
SIE IHRE MÄHZEIT
UM BIS ZU **40%**

+ Zeiteinsparungen werden durch die größere Schnittbreite und höhere Fahrgeschwindigkeit des TimeMaster-Mähers im Vergleich zu einem 53 cm-Mäher von Toro® erzielt und hängen von den jeweiligen Mähbedingungen ab.



SUPER RECYCLER

48 cm und 53 cm Rasenmäher

Für professionelle und hervorragende Ergebnisse

ERSTER SCHRITT ZUM TRAUMGARTEN



FÜR DIE EWIGKEIT GEBAUT

Die Super Recycler-Mäher sind die besten Recyclermäher von Toro für Privatkunden. Messer, Mähwerk und Heckfangsystem ergeben hervorragende Ergebnisse beim Recyclen und bei der Schnittgutsammlung für einen gesunden, satt aussehenden Rasen. Ein robustes Mähwerk aus Aluminiumguss und strategisch platzierte Ablenkleche garantieren eine herausragende Schnittqualität und Recyclingleistung bei gleichzeitiger Zeiteinsparung. Sie sind lange haltbar und haben eine 5-jährige Garantie als Absicherung.



SCHNELLKLAPPHOLM

Nach dem Mähen heben Sie den Holm mit den blauen Hebeln an, damit der Rasenmäher kompakt gelagert werden kann.

HALTBARES ALUMINIUMMÄHWERK

Ein leichtgewichtiges und korrosionsbeständiges Mähwerk aus Präzisionsdruckguss, das eine herausragende Schnittqualität und verbesserte Leistung liefert.

INTUITIVE BEDIENELEMENTE



ZUSCHALTBARER RECYCLER

Ermöglicht ein Wechseln zwischen Recycler- und Heckfangbetrieb mit Hilfe eines leicht bedienbaren Hebels.



ZENTRALE SCHNITTHÖHEN-EINSTELLUNG

Schnelles und einfaches Verstellen der Schnitthöhe mit einem Handgriff.



AUTOMATIC DRIVE SYSTEM

Erkennt und passt sich stufenlos an Ihre Gehgeschwindigkeit an.



MODELL	21681	20838	20837	21690	20797 /21691
HAUPTMERKMALE	Höhenverstellbarer Führungsholm, Schnelllagerungs-Führungsholm , Zuschaltbarer Recycler , Wasseranschluss	Zuschaltbarer Recycler , Elektrostart, Höhenverstellbarer Führungsholm, Schnelllagerungs-Führungsholm , Wasseranschluss	AutoMatic Drive , Zuschaltbarer Recycler , Höhenverstellbarer Führungsholm, Schnelllagerungs-Führungsholm , Wasseranschluss	Höhenverstellbarer Führungsholm, Schnelllagerungs-Führungsholm , Wasseranschluss	Höhenverstellbarer Führungsholm, Schnelllagerungs-Führungsholm , Wasseranschluss
SCHNITTBREITE	48 cm	48 cm	48 cm	53 cm	53 cm
RASENFLÄCHE	Mittelgroß	Mittelgroß	Mittelgroß	Mittelgroß	Mittelgroß
MOTOR	Toro® OHV 159 cm ³	Toro® OHV 159 cm ³	Honda® GCV OHV 160 cm ³	Briggs & Stratton® 675, EXI 163 cm ³	Briggs & Stratton® 675 EXI 163 cm ³

SUPER BAGGER

53 cm Rasenmäher


Leistungsstark und zuverlässig

FÜR EIN PERFEKTES FINISH



ÜBERRAGENDE SCHNITTGUTSAMMLUNG

Die robusten Gussaluminiummäherwerke an den Toro Super Bagger-Mähern haben eine große Heckauswurföffnung, durch die mehr Schnittgut in den Fangkorb geworfen wird. Ein innovativer Sperrschalter macht eine Heckklappe überflüssig, so dass der Fangkorb schneller und einfacher geleert werden kann.



AUTOMATIC DRIVE SYSTEM

Erkennt und passt sich stufenlos an Ihre Gehgeschwindigkeit an.

INTUITIVE BEDIENELEMENTE



MODELL	20899
HAUPTMERKMALE	AutoMatic Drive , Höhenverstellbarer Führungsholm, Schnelllagerungs-Führungsholm
SCHNITTBREITE	53 cm
RASENFLÄCHE	Mittelgroß
MOTOR	Honda® GCV OHV 160 cm ³ **



LANGLEBIGES ALUMINIUMMÄHERWERK

Ein leichtgewichtiges und korrosionsbeständiges Mäherwerk aus Präzisionsdruckguss, das eine herausragende Schnittqualität und verbesserte Leistung liefert.



WINDFLÜGEL AN SCHNITTMESSER

Speziell für einen verbesserten Luftstrom konzipiert; dies führt zu einer verbesserten Schnittgutsammlung.



BLUE FEATURE

» SCHNELLKLAPPHOLM

Nach dem Mähen heben Sie den Holm mit den blauen Hebeln an, damit der Rasenmäher kompakt gelagert werden kann.

MÄHEN SIE WIE EIN PROFI DURCH BENUTZERFREUNDLICHE FUNKTIONEN

**BLUE
FEATURE**

Blue BEDEUTET FÜR SIE
EINEN MEHRWERT MIT Smart
BESONDERHEITEN VON TORO®

Blue hervorgehobene Ausstattungsmerkmale weisen auf innovative und clevere Besonderheiten von Toro® hin, die den Komfort beim Rasenmähen verbessern.

HÖHERE PRODUKTIVITÄT



» MYRIDE® FEDERUNGSSYSTEM

Federt die Bewegung der Fahrersitzplattform ab und sorgt für einen höheren Fahrkomfort als bei einem Sitz mit Standardaufhängung. Drei Hydraulikdämpfer und einstellbaren Federbeine sorgen für eine bis zu 40 % ruhigere Fahrt!

**BLUE
FEATURE**



VERTRAUEN
SIE AUF
MY RIDE

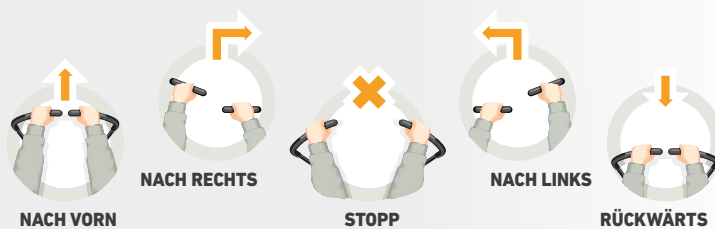


MEHR BEDIENERKOMFORT



LEICHT ZU BEDIENEN

Die Steuerungshebel sind so intuitiv wie das Lenken eines Einkaufswagens. Zum Lenken Bügel einfach vor oder zurück bewegen



MEHR VIELSEITIGKEIT



» SMART SPEED®

Mit dem SmartSpeed-Steuerung von Toro können Sie aus drei Geschwindigkeitsbereichen wählen: Trimmen, Schleppen oder Mähen, erleichtert das Fahren.

**BLUE
FEATURE**

Umfahren Sie Hindernisse elegant in einer einzigen Bewegung.



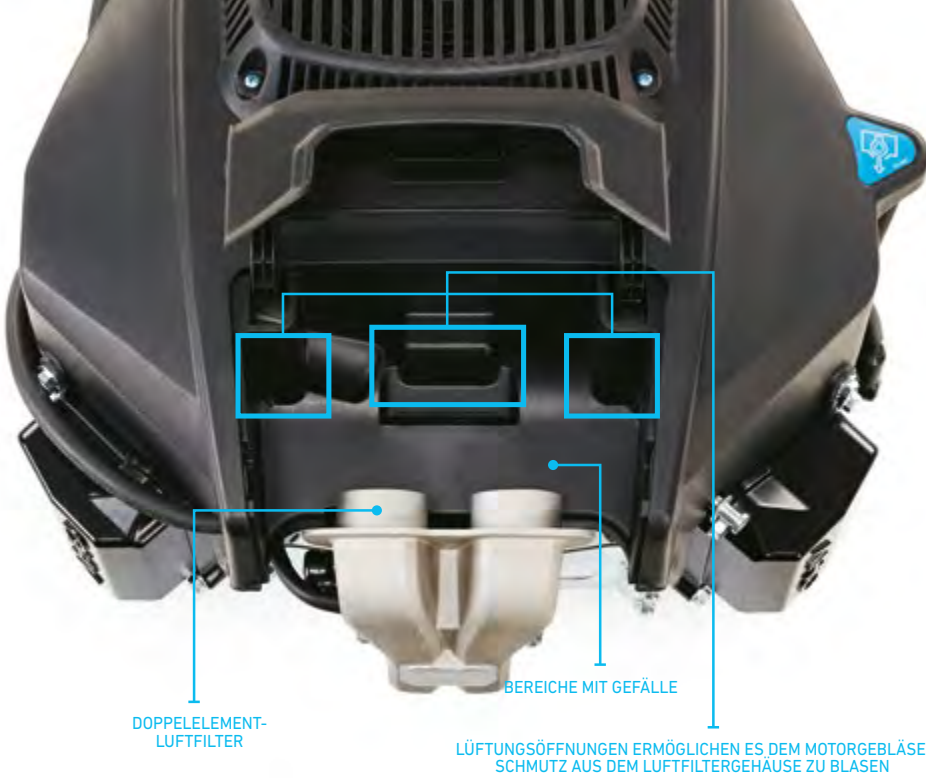
HERKÖMMLICHER TRAKTOR



NULLWENDEKREIS-
RASENMÄHER

DER RICHTIGE MOTOR FÜR MEINEN RASENMÄHER.

Die kommerziellen Toro® Motoren wurden speziell entwickelt, um eine optimale Leistung für unsere Mäher zu liefern, indem die Drehmomentkurve des Motors an die Bedürfnisse der von ihnen angetriebenen Toro-Mähwerke angepasst wird. Intelligentes Design und enge Toleranzen helfen dem Drehzahlregler, schneller und mit mehr Leistung zu reagieren, wenn Sie sie benötigen, damit Sie für die schwierigsten Aufgaben im Garten gerüstet sind. Mit robusten Komponenten und innovativen Funktionen sind die Toro-Motoren die perfekte Ergänzung für Ihre Aufgaben.



» SELBSTREINIGENDES LUFTFILTERGEHÄUSE

Dieses zum Patent angemeldete System verfügt über einen Doppелеlement-Luftfilter und einen geneigten Boden, der Schmutz aus dem Motor fernhält – was die Lebensdauer des Filters und die Motorleistung maximiert.



ZWEIZYLINDER-VERGASER

Der Zweizylinder-Vergaser ermöglicht es, jedem Zylinder einen separaten gezielten Luft- und Kraftstoffgemischstrom für maximale Leistung zuzuführen.



» SCHLAUCH FÜR SCHNELLEN ÖLABLASS

Einfach den Schlauch aus seiner Halterung herausziehen, um das Öl abzulassen, dann wieder in seine Halterung zurückstecken, ganz ohne Werkzeug.



DREI-KOLBENRING-DESIGN, WIE IM AUTOMOBILBAU

Das Dreiringdesign verringert den Ölverbrauch des Motors und das Verbrennungsgas, das am Kolben vorbeiströmt für maximale Kraft.



ZYLINDERLAUFBUCHSEN AUS GUSSEISEN

Haltbare Konstruktion bietet geringere Abnutzung für eine längere Motornutzungsdauer.



5-SCHRAUBENKÖPFE

Hochbelastbare Zylinderköpfe bieten eine bessere Abdichtung für zusätzliche Langlebigkeit.

TIMECUTTER®

81 cm, 107 cm & 127 cm Nullwendekreis-Mäher

Zeitsparend, einfache Handhabung
und zuverlässig

WENIGER ZEITAUFWAND FÜR DAS RASENMÄHEN MEHR ZEIT ZUM LEBEN



Lassen Sie nicht zu, dass übermäßiger Graswuchs Ihre Pläne für einen perfekten Sommertag durchkreuzt. Mit dem TimeCutter von Toro können Sie sowohl einen schönen Rasen gestalten und **das mit einer Zeitersparnis von bis zu 50 % ***, damit Sie mehr Zeit für die wichtigen Dinge im Leben haben.



HERKÖMMLICHER
RASENTRAKTOR



NULL-WENDEKREIS-
MÄHER

MEHR ZEIT FÜR DIE WICHTIGEN DINGE

Verkürzen Sie die Mähdauer um bis zu 50 % mit der Zero-Turn-Servolenkung. Sie werden erstaunt sein, wie schnell Sie sich um Hindernisse herumbewegen können, ohne die Schnittqualität zu beeinträchtigen. Mit einer Vielzahl von Schnittbreiten bringt Sie der Toro TimeCutter wieder schneller in den Genuss des Lebens.

INTUITIVE BEDIENELEMENTE



» WÄHLEN SIE IHR EIGENES TEMPO

Dank der Smart Speed®-Technologie von Toro haben Sie die volle Kontrolle über Ihre Mähgeschwindigkeit, ohne dabei die Mähleistung der Messer einzuschränken. Verwenden Sie den Trimbereich zum genauen Ausmähen bei niedrigen Geschwindigkeiten, den Schleppbereich für das Schleppen von Anbaugeräten bei mittleren Geschwindigkeiten oder den Mähbereich zum Mähen großer offener Flächen bei hoher Geschwindigkeit.



» KEINE HOLPRIGEN FAHRTEN MEHR

Schützen Sie Ihren Körper vor unwegsamem Gelände und vermeiden Sie langsame Mähgeschwindigkeiten mit dem MyRIDE Fahrwerk*. Mit MyRIDE schweben Sie über der Action und alle Stöße von Ihrem Rasen werden vom Mäher absorbiert, nicht von Ihnen.

*Für bestimmte Modelle erhältlich.



EINSTELLEN UND LOS GEHT'S

Mit einem einfach zu bedienenden Hebel oder dem optionalen Fußlift-Assistent können Sie die Schnitthöhe einfach einstellen, ohne anhalten zu müssen.

AUFSITZRASENMÄHER MIT STIL

Erledigen Sie schwierige Aufgaben mit Stil, während Sie auf einem handgefertigten Sitz mähen, der die ultimative Polsterung und Rückenunterstützung bietet.




PROBLEMLOSE WARTUNG

Dank dem werkzeuglosen Öl-, Filter- und Riemenabdeckungswechsel benötigen Sie weniger Zeit mit der Wartung Ihres Mähers. Entriegeln Sie einfach die Riemenabdeckung und fegen Sie den Schmutz ab, um Korrosion am Mähwerk und Riemenverschleiß zu vermeiden. Der selbstreinigende Luftfilter sorgt dafür, dass der Motor ruhig und effizient läuft.

LASSEN SIE DIE ELEMENTE DRAUSSEN

Lassen Sie Mutter Natur draußen, während Sie mit schützendem Kotflügel mähen. Im Gegensatz zur Konkurrenz sind diese bei allen TimeCuttern standardmäßig im Lieferumfang enthalten. Die Kotflügel schützen Ihren Motor nicht nur vor aufgewirbelten Schmutz der Räder, sondern verhindern auch, dass sie von hinten auf Sie spritzen.



EINFACHE REINIGUNG

Entfernen Sie Grasansammlungen, angetrockneten Schmutz und andere Ablagerungen unter Ihrem Mähwerk mit einem Anschlusses, den Sie direkt an Ihrem Gartenschlauch anbringen können.



74688

MODELLNUMMER	74650/ 74682	74684/74685	74686/74687	74688	74690	74694
MODELLNAME	ZS 3200S	ZS 4200S	ZS 4200T	ZS 5000	MX 4275T	MX 5075T
HAUPTMERKMALE	Recycler, Anhängerkupplungsskit Wasseranschluss	Smart Speed , Einfacher Zugang, Onboard-Speicher	Smart Speed , Einfacher Zugang, Onboard-Speicher	Recycler, Seitenauswurf, Heckfänger (Option)	Smart Speed , Einfacher Zugang, MyRIDE ®	Smart Speed , Einfacher Zugang, MyRIDE ®
RASENFLÄCHE	Bis zu 5.000 m ²	Bis zu 7.000 m ²	Bis zu 7.000 m ²	Bis zu 7.000 m ²	Bis zu 7.000 m ²	10.000 m ² +
SCHNITTBREITE	81 cm	107 cm	107 cm	127 cm	107 cm	127 cm
MOTOR	Toro® 452 cm ³ Einzylinder-OHV	Toro 452 cm ³ Einzylinder-OHV	Toro 708 cm ³ Zweizylinder-OHV	Toro 708 cm ³ Zweizylinder-OHV	Toro 708 cm ³ Zweizylinder-OHV	Toro V-Twin mit 708 cm ³

*Zeitersparnis auf Grundlage einer Verbraucherumfrage, die einen TimeCutter im Zeitraum vom 01.01.2018 bis 30.09.2019 gekauft haben. Die Zeitersparnis ist unterschiedlich.

** Die vollständigen Garantiebedingungen finden Sie in der Bedienungsanleitung unter www.toro.com

TITAN®

122 cm & 137 cm Nullwendekreis-Mäher

Professionelle Ergebnisse,
dauerhaft und komfortabel

WERDEN SIE IHR EIGENER RASENPFLEGEPROFI



GEBAUT FÜR DIE HÄRTESTEN BEDINGUNGEN

Das hochfeste Mähwerk aus 4,57 mm starkem Stahl (Grade 50) mit verstärkter Vorderkante ist für die härtesten Stöße gerüstet.



Übernehmen Sie die Kontrolle über Ihr Grundstück mit einer Maschine, die für den härtesten Job geeignet ist. Mit der gleichen Technologie, die in unserer kommerziellen Linie verwendet wird, bietet der Toro Titan Ihnen professionelle Leistung und sorgt dafür, dass Ihr Garten in den kommenden Jahren besser denn je aussieht.

INTUITIVE BEDIENELEMENTE



PRO DNA

Diese Rasenmäher besitzen alle Gene unserer kommerziellen Rasenmäher und bieten Ihnen die gleiche Technologie und Haltbarkeit, auf die Profis angewiesen sind, um die Arbeit mit jedem Mal richtig zu erledigen.

» KEINE HOLPRIGEN FAHRTEN MEHR

Schützen Sie sich vor Belastungen durch unwegsames Gelände und vermeiden Sie langsame Mähgeschwindigkeiten mit dem MyRIDE Fahrwerk*. Die MyRIDE-Funktion lässt Sie schweben, und alle Stöße werden absorbiert.

**Für bestimmte Modelle erhältlich.*



SANFTE BEWEGUNGEN

Genießen Sie eine leichtgängige Lenkung, die weniger ruckartig ist als die der mit Stoßdämpfern ausgestattete Konkurrenz. Sie schweben über das Gras mit einer vollständig röhrenförmigen Vorderachse mit breiten Vorderrädern.

HANDGEMACHTER KOMFORT

Fahren Sie Ihren Rasenmäher mit einem handgefertigten Sitz mit hoher Rückenlehne und Armlehnen, sowie dem legendären Bullhorn-Logo von Toro. Sie können darauf vertrauen, dass Ihr Sitz die ultimative Polsterung und Rückenunterstützung bietet.



PROBLEMLOSE WARTUNG

Dank dem werkzeuglosen Öl- und Filterwechsel benötigen Sie weniger Zeit mit der Wartung Ihres Mähers. Zum Auswechseln des Luftfilters einfach den Luftfilter aufklappen, und der leicht zu entfernende Ölablassschlauch ermöglicht eine schnelle Entleerung und Wiederbefüllung.



BLEIBEN SIE STANDHAFT

Entfernen Sie mit dem Fußrost aus Aluminiumguss den Schmutz von Ihren Schuhen.



MODELLNUMMER	74864/74874	74886/74887	74865/74876	74888/74889
MODELLNAME	X 4850	XS 4850	X 5450	XS 5450
HAUPTMERKMALE		MyRIDE®		MyRIDE®
RASENFLÄCHE	Bis zu 10.000 m ² und mehr	Bis zu 10.000 m ² und mehr	Bis zu 10.000 m ² und mehr	Bis zu 10.000 m ² und mehr
SCHNITTBREITE	122 cm	122 cm	137 cm	137 cm
MOTOR	Toro® Zweizylinder 708 cm ³	Toro Zweizylinder 708 cm ³	Toro Zweizylinder 708 cm ³	Toro Zweizylinder 708 cm ³

* Die vollständigen Garantiebedingungen finden Sie in der Bedienungsanleitung unter www.toro.com





RASENGRÖSSE	KLEIN (bis zu 200 m ²)					
	Kompakt und umweltfreundlich		Manövrierfähig und intuitiv bedienbar			
MODELL	ELEKTRISCH 21136	ELEKTRISCH 21141	RECYCLER® 21131	RECYCLER® 21132	RECYCLER® 20942 / 20944	RECYCLER® 20945
HAUPTMERKMALE	-	-	-	-	Wasseranschluss	Wasseranschluss
SCHNITTBREITE	36 cm	41 cm	41 cm	41 cm	46 cm	46 cm
MOTOR	1400 Watt	1500 Watt	Briggs & Stratton® 575EX 140 cm ³	Briggs & Stratton® 575EX 140 cm ³	Toro® OHV 159 cm ³	Briggs & Stratton® 140 cm ³
ANTRIEBSSYSTEM	Handgeführt	Handgeführt	Handgeführt	1 Gang, Hinterradantrieb	1-Gang, Hinterradantrieb	1-Gang, Hinterradantrieb - hohe Räder
ANLASSER	Elektrisch	Elektrisch	Rücklauf, Zonenstart	Rücklauf, Zonenstart	Rücklaufstarter, Zonenstart	Rücklaufstarter, Zonenstart
SCHNITTHÖHE	Zentral, 13-60 mm	1-Punkt, 13-65 mm	Zentral, 13-65 mm	Zentral, 13-65 mm	Zentral, 25-70 mm	Zentral, 25-70 mm
MÄHWERKTYP	Polymer	Aluminium, Polymer	Aluminium, Polymer	Aluminium, Polymer	Stahl	Stahl
GEWICHT	21 kg	28 kg	29 kg	32 kg	29 kg	29 kg
FASSUNGSVERMÖGEN DES FANGKORBS	38 l	55 l	55 l	55 l	55 l	55 l
KRAFTSTOFFTANK-FÜLLMENGE	-	-	1,0 l	1,0 l	1,0 l	1,0 l
ABMESSUNGEN (Länge x Breite x Höhe, mm)						
ZUSAMMENGEKLAPPT	735 x 396 x 380	845 x 445 x 445	845 x 445 x 445	845 x 445 x 445	1230 x 530 x 560	1230 x 530 x 560
ZUSAMMENGEBAUT	1360 x 450 x 1040	1380 x 480 x 1060	1370 x 475 x 1050	1370 x 475 x 1050	1480 x 530 x 1050	1480 x 530 x 1050
GARANTIE FÜR PRIVATPERSONEN*	2 Jahre Komplettgarantie*	2 Jahre Komplettgarantie*	2 Jahre, eingeschränkte Garantie*, 2 Jahre Startgarantie*	2 Jahre eingeschränkte Garantie*, 2 Jahre Startgarantie*	2 Jahre eingeschränkte Garantie*, 2 Jahre Startgarantie*	2 Jahre eingeschränkte Garantie*, 2 Jahre Startgarantie*
KOMMERZIELLE GARANTIE*	30 Tage	30 Tage	30 Tage	30 Tage	30 Tage	30 Tage
MESSERBESCHLEUNIGER	-	-	-	-	-	-
MÄHWERKABLENBLECHE	-	-	-	-	-	-
RADLAGER	-	-	nur vorn	nur vorn	Standard	Standard im Lieferumfang enthalten
ZWEI MESSER	-	-	-	-	-	-
TRAKTIONSKONTROLLE	-	-	-	-	-	-
2-in-1 (FANGEN, RECYCELN)	Standard	Standard	Standard im Lieferumfang enthalten	Standard im Lieferumfang enthalten	-	-
3-in-1 (GRASFANGKORB, MULCHEN, SEITENAUSWURF)	-	-	-	-	Standard im Lieferumfang enthalten (Heckauswurf)	Standard im Lieferumfang enthalten (Heckauswurf)

Abbildungen können abweichen



MITTELGROSS (bis zu 500 m²)

	Für professionelle und hervorragende Ergebnisse			Einfache Handhabung		Für professionelle und hervorragende Ergebnisse	
	SUPER RECYCLER® 21681	SUPER RECYCLER 20838	SUPER RECYCLER 20837	RECYCLER® 29732 / 21750	RECYCLER® 29734 / 21751	SUPER RECYCLER 21690	SUPER RECYCLER 20797 / 21691
	Höhenverstellbarer Schnelllagerungs-Führungsholm, Zuschaltbarer Recycler, Wasseranschluss	Höhenverstellbarer Schnelllagerungs-Führungsholm, Zuschaltbarer Recycler, Wasseranschluss	Höhenverstellbarer Schnelllagerungs-Führungsholm, Zuschaltbarer Recycler, Wasseranschluss	-	-	Höhenverstellbarer Schnelllagerungs-Führungsholm, Wasseranschluss	Höhenverstellbarer Schnelllagerungs-Führungsholm, Wasseranschluss
	>> 48 cm	48 cm	48 cm	>> 53 cm	53 cm	53 cm	53 cm
	Toro® OHV 159 cm ³	Toro® OHV 159 cm ³ ES	Honda® GCV OHC 160 cm ³	Briggs & Stratton® 675EXI 163 cm ³	Briggs & Stratton® 675EXI 163 cm ³	Briggs & Stratton® 675EXI 163 cm ³	Briggs & Stratton® 675EXI 163 cm ³
	>> AutoMatic Drive System mit Antischlupfregelung, Hinterradantrieb	AutoMatic Drive System mit Antischlupfregelung, Hinterradantrieb	AutoMatic Drive System mit Antischlupfregelung, Hinterradantrieb	Hinterradantrieb mit stufenloser Geschwindigkeitskontrolle	Hinterradantrieb mit stufenloser Geschwindigkeitskontrolle	>> AutoMatic Drive, Hinterradantrieb	AutoMatic Drive, Hinterradantrieb
	Rücklauf, Zonenstart	>> Rücklauf/Elektrisch, Zonenstart	Rücklauf, Zonenstart	Rücklauf, Zonenstart	>> Elektrisch/ Rücklaufstarter, Zonenstart	Rücklauf, Zonenstart	>> Rücklauf/ Elektrisch, Zonenstart
	Zentral, 25-102 mm	Zentral, 25-102 mm	Zentral, 25-102 mm	2-Stufen, 32-95 mm	2-Stufen, 32-95 mm	4-Stufen, 32-108 mm	4-Stufen, 32-108 mm
	>> Aluminium	Aluminium	Aluminium	Stahl	Stahl	>> Aluminium	Aluminium
	37 kg	37 kg	37 kg	30 kg	34 kg	37 kg	41 kg
	>> 60 l	60 l	60 l	>> 70 l	70 l	65 l	65 l
	1,1 l	1,1 l	1,1 l	0,95 l	0,95 l	0,9 l	0,9 l
	965 x 597 x 432 1520 x 530 x 1090	965 x 597 x 432 1520 x 530 x 1090	965 x 597 x 432 1520 x 530 x 1090	965 x 581 x 432 1400 x 560 x 1020	965 x 581 x 432 1400 x 560 x 1020	1321 x 581 x 406 1650 x 560 x 1040	1321 x 581 x 406 1650 x 560 x 1040
	5 Jahre eingeschränkte Garantie*, 5 Jahre Startgarantie*	5 Jahre, eingeschränkte Garantie* 5 Jahre Startgarantie*	5 Jahre, eingeschränkte Garantie* 5 Jahre Startgarantie*	2 Jahre, Komplettgarantie*	2 Jahre, Komplettgarantie*	5 Jahre, eingeschränkte Garantie* 5 Jahre Startgarantie*	5 Jahre, eingeschränkte Garantie* 5 Jahre Startgarantie*
	90 Tage	90 Tage	90 Tage	90 Tage	90 Tage	90 Tage	90 Tage
	Standard	Standard	Standard	-	-	>> Standard	Standard im Lieferumfang enthalten
	Standard	Standard	Standard	-	-	>> Standard	Standard im Lieferumfang enthalten
	Standard	Standard	Standard im Lieferumfang enthalten	-	-	-	-
	-	-	-	-	-	-	-
	Standard	Standard	Standard	-	-	-	-
	Standard	Standard	Standard im Lieferumfang enthalten	-	-	-	-
	-	-	-	>> Standard	Standard im Lieferumfang enthalten	Standard	Standard

**RASENGRÖSSE****GROSS (bis zu 1000 m²)**

	Leistungsstark und zuverlässig	Vielseitig und produktiv		Platzsparend	Umweltfreundlich und intuitiv bedienbar
MODELL	SUPER BAGGER 20899	RECYCLER 20955 / 21762	RECYCLER 20956 / 21763	SMARTSTOW 20961 / 21765	 60V RECYCLER 21863 / 21863T
HAUPTMERKMALE	Höhenverstellbarer Führungsholm, Schnelllagerungs-Führungsholm	>> Höhenverstellbarer Führungsholm, Zuschaltbarer Recycler, Wasseranschluss	Höhenverstellbarer Führungsholm, Zuschaltbarer Recycler, Wasseranschluss	>> SmartStow, Zuschaltbarer Recycler, Wasseranschluss	>> Höhenverstellbarer Führungsholm, SmartStow, Zuschaltbarer Recycler, Wasseranschluss, RunSmart™
SCHNITTBREITE	53 cm	55 cm	55 cm	55 cm	55 cm
MOTOR	Honda® GCV OHC 160 cm ³	Briggs & Stratton® 675EXI 163 cm ³	Briggs & Stratton® 675EXI 163 cm ³	Briggs & Stratton® 675EXI 163 cm ³	2,0 kW, bürstenloser Gleichstrommotor
ANTRIEBSSYSTEM	AutoMatic Drive, Hinterradantrieb	>> AutoMatic Drive, Hinterradantrieb	AutoMatic Drive, Hinterradantrieb	>> AutoMatic Antriebssystem, Hinterradantrieb, mit hohen Rädern	>> AutoMatic Antriebssystem, Hinterradantrieb, hohen Rädern
ANLASSER	Rücklauf, Zonenstart	Rücklaufstarter - Zonenstart	>> Elektrisch/ Rücklaufstarter - Zonenstart	Rücklauf, Zonenstart	Start per Knopfdruck, Zonenstart
SCHNITTHÖHE	4-Stufen, 30-108 mm	4-Stufen, 25-102 mm	4-Stufen, 25-102 mm	4-Stufen, 25-102 mm	4-Stufen, 25-102 mm
MÄHWERKTYP	Aluminium	Stahl	Stahl	Stahl	Stahl
GEWICHT	34 kg	36 kg	40 kg	34 kg	36/33 kg
FASSUNGSVERMÖGEN DES FANGKORBS	65 l	74 l	74 l	74 l	74 l
KRAFTSTOFFTANK-FÜLLMENGE	>> 1,1 l	0,9 l	0,9 l	0,9 l	-
ABMESSUNGEN (Länge x Breite x Höhe, mm)					
ZUSAMMENGEKlappt	965 x 514 x 432	1029 x 597 x 406	1029 x 597 x 406	1029 x 597 x 406	1029 x 597 x 406
ZUSAMMENGEBAUT	1590 x 560 x 1100	1500 x 580 x 1070	1500 x 580 x 1070	1500 x 580 x 1070	1500 x 580 x 1070
GARANTIE FÜR PRIVATPERSONEN*	5 Jahre, eingeschränkte Garantie* 5 Jahre Startgarantie*	2 Jahre, Komplettgarantie* 2 Jahre Startgarantie*	2 Jahre, Komplettgarantie* 2 Jahre Startgarantie*	2 Jahre, Komplettgarantie* 2 Jahre Startgarantie*	3 Jahre Komplettgarantie* auf Akku und Rasenmäher
KOMMERZIELLE GARANTIE*	90 Tage	90 Tage	90 Tage	90 Tage	-
MESSERBESCHLEUNIGER	Standard im Lieferumfang enthalten	Standard	Standard	Standard im Lieferumfang enthalten	Standard
MÄHWERKABELNBLECHE	-	Standard im Lieferumfang enthalten	Standard	Standard im Lieferumfang enthalten	Standard
RADLAGER	-	-	-	-	-
ZWEI MESSER	-	-	-	-	-
TRAKTIONSKONTROLLE	-	>> Optional	Optional	Optional	Optional
2-in-1 (FANGEN, RECYCELN)	-	-	-	-	-
3-in-1 (GRASFANGKORB, MULCHEN, SEITENAUSWURF)	Standard im Lieferumfang enthalten	Standard	Standard	Standard im Lieferumfang enthalten	Standard

Abbildungen können abweichen



SEHR GROSS (mehr als 1000 m²)

Einfache Nutzung in schwierigem Gelände	Manövrierbar um Hindernisse	Zeiteinsparend und zuverlässig		
---	-----------------------------	--------------------------------	--	--

ALLRADANTRIEB 21766	POWERVERSE® 20964 / 21767	POWERVERSE 20965 / 21768	TIMEMASTER® 20976 / 21810	TIMEMASTER 20978 / 21811
Zuschaltbarer Recycler, Wasseranschluss,	>> PoweReverse, Höhenverstellbarer Führungsholm, Wasseranschluss, Zuschaltbarer Recycler	>> PoweReverse, Iso- Flex® Lenker, SmartStow, Höhenverstellbarer Führungsholm, Wasseranschluss, Zuschaltbarer Recycler	Messerbremse, Höhenverstellbarer Führungsholm, Schnelllagerungs- Führungsholm, Wasseranschluss	Messerbremse, Höhenverstellbarer Führungsholm, Schnelllagerungs- Führungsholm, Wasseranschluss
55 cm	55 cm	55 cm	>> 76 cm	76 cm
Briggs & Stratton® 675EXI 163 cm ³	Briggs & Stratton® 675 EXI 163 cm ³	Briggs & Stratton® 675EXI 163 cm ³	Briggs & Stratton® 1000 Quantum 223 cm ³	Briggs & Stratton® 1000 Quantum 223 cm ³
>> AutoMatic Antriebssystem mit Antriebsschlupfregelung, Allradantrieb	>> AutoMatic Antriebssystem mit PoweReverse	>> AutoMatic Antriebssystem mit PoweReverse™, hohen Rädern	AutoMatic Drive System mit Antischlupfregelung, Hinterradantrieb	AutoMatic Drive System mit Antischlupfregelung, Hinterradantrieb
Rücklaufstarter - Zonenstart	Rücklaufstarter - Zonenstart	Rücklaufstarter - Zonenstart	Rücklaufstarter - Zonenstart	>> Rücklauf/Elektrisch, Zonenstart
4 Stufen, 25-102 mm	4 Stufen, 25-102 mm	4 Stufen, 25-102 mm	2-Stufen, 32-108 mm	2-Stufen, 32-108 mm
Stahl	Stahl	Stahl	Stahl	Stahl
34 kg	35 kg	38 kg	62 kg	65 kg
74 l	74 l	74 l	>> 88 l	88 l
0,9 l	0,9 l	0,9 l	>> 1,1 l	1,1 l
1029 x 597 x 406 1500 x 580 x 1070	1030 x 597 x 406 1500 x 580 x 1070	1030 x 597 x 406 1500 x 580 x 1070	1041 x 813 x 533 1630 x 810 x 1120	1041 x 813 x 533 1630 x 810 x 1120
2 Jahre, Komplettgarantie* 2 Jahre Startgarantie*	2 Jahre, Komplettgarantie* 2 Jahre Startgarantie*	2 Jahre, Komplettgarantie* 2 Jahre Startgarantie*	3 Jahre, Komplettgarantie* 3 Jahre Startgarantie*	3 Jahre, Komplettgarantie* 3 Jahre Startgarantie*
90 Tage	90 Tage	90 Tage	90 Tage	90 Tage
Standard	Standard	Standard im Lieferumfang enthalten	-	-
Standard	Standard	Standard im Lieferumfang enthalten	-	-
-	-	-	>> Standard	Standard im Lieferumfang enthalten
-	-	-	>> Standard	Standard im Lieferumfang enthalten
>> Standard	Optional	Optional	>> Standard	Standard im Lieferumfang enthalten
-	-	-	-	-
Standard	Standard	Standard	Standard	Standard im Lieferumfang enthalten



RASENGRÖSSE	Bis zu 5000 m ²	Bis zu 7000 m ²		
Zeiteinsparend, einfache Handhabung und zuverlässig				
MODELL	TIMECUTTER® ZS 3200S 74650 / 74682	TIMECUTTER® ZS 4200S 74684 / 74685	TIMECUTTER® ZS 4200T 74686 / 74687	TIMECUTTER® MX 4275T 74690
INTUITIVE BEDIENELEMENTE	Recycler, Anhängerkupplungskit Wasseranschluss	» Smart Speed® , Einfacher Zugang, Onboard-Speicher	Smart Speed , Einfacher Zugang, Onboard-Speicher	» Smart Speed , Einfacher Zugang, MyRIDE®
SCHNITTBREITE	81 cm	» 107 cm	107 cm	107 cm
MÄHWERKKONSTRUKTION	Gestanztes Mähwerk	Gestanztes Mähwerk	Gestanztes Mähwerk	» Geschmiedetes Mähwerk
MOTOR	Toro® 452 cm ³ Einzylinder	Toro 452 cm ³ Einzylinder	»Toro V-Twin mit 708 cm ³	Toro V-Twin mit 708 cm ³
ANTRIEBSEINHEITEN	Zwei Hydrostate	Zwei Hydrostate	Zwei Hydrostate	Zwei Hydrostate
SCHNITTHÖHE	38-114 mm	38-114 mm	38-114 mm	38-114 mm
FASSUNGSVERMÖGEN DES FANGKORBS	Optional, 227 L	Optional, 227 L	Optional, 227 L	Optional, 227 L
GEWICHT	248 kg	232 kg	247 kg	267 kg
KRAFTSTOFFTANK-FÜLLMENGE	11,3 L	11,3 L	11,3 L	11,3 L
RADGRÖSSE VORNE HINTEN	28 x 10 cm, gerippt 46 x 15 cm - 20 cm	28 x 10 cm, glatt 46 x 19 cm - 20 cm	28 x 10 cm, glatt 46 x 19 cm - 20 cm	28 x 10 cm, glatt 46 x 19 cm -20 cm
GARANTIE PRIVATPERSONEN*	3 Jahre, eingeschränkte Garantie	3 Jahre, eingeschränkte Garantie	3 Jahre, eingeschränkte Garantie	3 Jahre, eingeschränkte Garantie
GARANTIE KOMMERZIELL	30 Tage	30 Tage	30 Tage	30 Tage
ARMLEHNEN	-	-	-	Standard im Lieferumfang enthalten
ANTISKALPIERROLLEN	-	Standard im Lieferumfang enthalten	Standard im Lieferumfang enthalten	Standard im Lieferumfang enthalten
ANHÄNGERKUPPLUNGSKIT	Standard im Lieferumfang enthalten	Standard im Lieferumfang enthalten	Standard im Lieferumfang enthalten	Standard im Lieferumfang enthalten
RECYCLER	Standard im Lieferumfang enthalten	Standard im Lieferumfang enthalten	Standard im Lieferumfang enthalten	Standard im Lieferumfang enthalten
WASSERANSCHLUSS	Standard im Lieferumfang enthalten	Standard im Lieferumfang enthalten	Standard im Lieferumfang enthalten	Standard im Lieferumfang enthalten
ZWEI SCHEINWERFER	-	-	-	-
SITZ - RÜCKLEHNENHÖHE	38 cm	41 cm	41 cm	» 46 cm
SITZ - EINSTELLBARE SCHIENE	-	-	-	-
BETRIEBSSTUNDENZÄHLER	Optional	Optional	Optional	Optional
ANTIVIBRATIONSMATTE	Optional	Optional	Optional	Optional
KIT - TWIN BAGGER	Optionales Fangsystem mit Antrieb	Optionales Fangsystem mit Antrieb	Optionales Fangsystem mit Antrieb	Optionales Fangsystem mit Antrieb
MÄHWERKHUB	Hub über Handbedienung - Standard, Hub über Fußbedienung - Optional	Hub über Handbedienung - Standard, Hub über Fußbedienung - Optional	Hub über Handbedienung - Standard, Hub über Fußbedienung - Optional	Hub über Handbedienung - Standard, Hub über Fußbedienung – Optional



10.000 m² +

Zeiteinsparend, einfache Handhabung und zuverlässig


Professionelle Ergebnisse, dauerhaft und komfortabel

	TIMECUTTER® ZS 5000 74688	TIMECUTTER® MX 5075T 74694	TITAN® X4850 74864 / 74874	TITAN XS4850 74886 / 74887	TITAN X5450 74865 / 74876	TITAN XS5450 74888 / 74889
	Smart Speed , Einfacher Zugang, Onboard-Speicher	Smart Speed , Einfacher Zugang, MyRIDE		>> MyRIDE		>>MyRIDE
	127 cm	>> 127 cm	122 cm	122 cm	>> 137 cm	137 cm
	Geschmiedetes Mähwerk	Geschmiedetes Mähwerk	Geschmiedetes Mähwerk	Geschmiedetes Mähwerk	Geschmiedetes Mähwerk	Geschmiedetes Mähwerk
	Toro V-Twin mit 708 cm	Toro V-Twin mit 708 cm ³	Toro® V-Twin mit 708 cm ³	Toro V-Twin mit 708 cm ³	Toro V-Twin mit 708 cm ³	Toro V-Twin mit 708 cm ³
	Zwei Hydrostate	Zwei Hydrostate	Zwei Hydrostate	Zwei Hydrostate	Zwei Hydrostate	Zwei Hydrostate
	38-114 mm	38-114 mm	38-114 mm	38-114 mm	38-114 mm	38-114 mm
	Optional, 227 L	Optional, 227 L	Optional, 227 L	Optional, 227 L	Optional, 227 L	Optional, 227 L
	290 kg	288 kg	344 kg	360 kg	351 kg	373 kg
	11,3 L	11,3 L	18,9 L	18,9 L	18,9 L	18,9 L
	33 x 13 cm, gerippt (vorne) 46 x 24 cm - 20 cm (hinten)	28 x 15 cm, glatt 46 x 24 cm -20 cm	33 cm x 16,5 cm, glatt 56 cm x 28 cm	33 cm x 16,5 cm, glatt 56 cm x 28 cm	33 cm x 16,5 cm, glatt 56 cm x 28 cm	33 cm x 16,5 cm, glatt 56 cm x 28 cm
	3 Jahre, eingeschränkte Garantie	3 Jahre, eingeschränkte Garantie	3 Jahre, eingeschränkt oder 300 Std	3 Jahre, eingeschränkt oder 300 Std	3 Jahre, eingeschränkt oder 300 Std	3 Jahre, eingeschränkt oder 300 Std
	30 Tage	30 Tage	3 Jahre, eingeschränkt oder 300 Std	3 Jahre, eingeschränkt oder 300 Std	3 Jahre, eingeschränkt oder 300 Std	3 Jahre, eingeschränkt oder 300 Std
	Standard im Lieferumfang enthalten	Standard im Lieferumfang enthalten	Standard im Lieferumfang enthalten	Standard im Lieferumfang enthalten	Standard im Lieferumfang enthalten	Standard im Lieferumfang enthalten
	Standard im Lieferumfang enthalten	Standard im Lieferumfang enthalten	Standard, 3	Standard, 3	Standard, 3	Standard, 3
	Standard im Lieferumfang enthalten	Standard im Lieferumfang enthalten	Standard im Lieferumfang enthalten	Standard im Lieferumfang enthalten	Standard im Lieferumfang enthalten	Standard im Lieferumfang enthalten
	Standard im Lieferumfang enthalten	Standard im Lieferumfang enthalten	Standard im Lieferumfang enthalten	Standard im Lieferumfang enthalten	Standard im Lieferumfang enthalten	Standard im Lieferumfang enthalten
	Standard im Lieferumfang enthalten	Standard im Lieferumfang enthalten	Standard, 2	Standard, 2	Standard, 2	Standard, 2
	-	-	Optionales LED-Kit	Optionales LED-Kit	Optionales LED-Kit	Optionales LED-Kit
	46 cm	46 cm	46 cm	46 cm	46 cm	46 cm
	-	-	Hebel Schiene - 6 Positionen, 10 cm Weg	Hebel Schiene - 6 Positionen, 10 cm Weg	Hebel Schiene - 6 Positionen, 10 cm Weg	Hebel Schiene - 6 Positionen, 10 cm Weg
	Optional	Optional	Standard im Lieferumfang enthalten	Standard im Lieferumfang enthalten	Standard im Lieferumfang enthalten	Standard im Lieferumfang enthalten
	Optional	Optional	Standard im Lieferumfang enthalten	Standard im Lieferumfang enthalten	Standard im Lieferumfang enthalten	Standard im Lieferumfang enthalten
		Optionales Fangsystem mit Antrieb	Optionales Fangsystem mit Antrieb	Optionales Fangsystem mit Antrieb	Optionales Fangsystem mit Antrieb	Optionales Fangsystem mit Antrieb
		Hub über Handbedienung - Standard, Hub über Fußbedienung - Standard	Hub über Fußbedienung - Standard	Hub über Fußbedienung - Standard	Hub über Fußbedienung - Standard	Hub über Fußbedienung - Standard

VERBESSERN SIE

Die Toro® Rasenmäher beeinflussen nicht, wie oft Sie mähen, aber sie verbessern das Schnittbild. Verbessern Sie den Komfort beim Rasenmähen durch Zusatzausstattung für Ihren Toro-Rasenmäher.

Zusatzausstattung für TORO-Aufsitzmäher



ANTIVIBRATIONSFUSSMATTE

Teilenummer 132-6921 – TimeCutter® ZS, 81 cm
Teilenummer 140-2060 – TimeCutter ZS, 107 cm
Teilenummer 140-2061 – TimeCutter MX, 127 cm



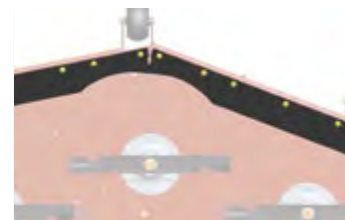
ARMLEHNEN

Teilenummer 140-2058 – TimeCutter ZS, 107 cm



BETRIEBSSTUNDENZÄHLER

Teilenummer 116-5461 – TimeCutter



LAUB KIT

Teilenummer 139-7478 – TimeCutter
Teilenummer 140-5121 – Titan®, 122 cm
Teilenummer 140-5122 – Titan, 137 cm



SONNENDACH

Teilenummer 79011 – TimeCutter, 81 cm
Teilenummer 140-2054 – TimeCutter, 107 cm & 127 cm
Teilenummer 137-7011 – Titan, 122 CM & 137 cm



MÄHWERKAUSHEBUNG

Teilenummer 79010 – TimeCutter, 81 cm
Teilenummer 140-2059 – TimeCutter, 107 cm & 127 cm



ABDECKPLANE

Teilenummer 490-7516 – TimeCutter
Teilenummer 137-7012 – Titan



ÜBERROLLBÜGEL KIT

Teilenummer 79485 – TimeCutter
Teilenummer 139-2638 – Titan



EIMERHALTERUNG

Teilenummer 140-2066 – Titan
Teilenummer 133-2533 – Toro 19-Liter-Eimer



TRITTBRETT, STÜTZGRIF

Teilenummer 140-2052



DOPPELFANGKORB

Teilenummer 79390 – TimeCutter® ZS, 81 cm
Teilenummer 79410 – TimeCutter® ZS, 107 cm
Teilenummer 79411 – TimeCutter ZS, 107 cm, MyRIDE
Teilenummer 79412 – TimeCutter, 127 cm, MyRIDE
Teilenummer 79346 – Titan

Wenden Sie sich für zusätzliche Kits und Zubehör an Ihren Toro-Vertrags-händler.

*In Untersuchungen, die das Ablegen des Schnittguts auf den Boden im Vergleich zum Aufsammeln vergleichen.

* Nur Verwendung durch Privatpersonen – die Garantien für die kommerzielle Nutzung können abweichen. Umfassende Details finden Sie unter www.toro.com oder in der Bedienungsanleitung.

IHR MÄHERLEBNIS

Zusatzausstattung für handgeführte TORO-Rasenmäher:



PRODUKTABDECKUNG

Schützen Sie Ihre Investition mit einer wasserdichten, abrieb- und rissfesten Abdeckung.



STREIFENKITS

Einfaches Anbringen – kann mit oder ohne Heckfangsystem verwendet werden. Erstellt einfache Streifen bis zu auffälligen Mustern.

BESTELLN.R.	BESCHREIBUNG
490-7461	Für 76 cm Toro Antriebsrasenmäher (Abdeckung mit Toro-Logo)
490-7462	Für alle 46-55 cm Toro Antriebsrasenmäher (Abdeckung mit Toro-Logo)
490-2012	Für Toro SmartStow in Lagerstellung (Abdeckung mit Toro-Logo)

BESTELLN.R.	BESCHREIBUNG
20601	Für alle 50-55 cm Toro Antriebsrasenmäher
20602	Für 76 cm Toro Antriebsrasenmäher



TRAKTIONSHILFEGRIFF

Steuern der Geschwindigkeit Ihres mit AutoMatic Drive ausgestatteten Rasenmähers mit nur einem Handgriff. Mit dem starren Stützbügel können Sie den Schaltbügel dagegen drücken und die Geschwindigkeit des Rasenmähers ohne Ändern der Gehgeschwindigkeit anpassen. Nützlich beim Wenden in engen Bereichen und beim Mähen von Hängen.

BESTELLN.R.	BESCHREIBUNG
108-8120	Super Recycler & Recycler Mäher mit AutoMatic Drive (per Klemme)



LEICHTSTARTGARANTIE


Mit der Leichtstartgarantie (GTS) starten die Toro Motoren garantiert für zwei oder fünf Jahre* ab Kaufdatum beim ersten oder zweiten Ziehen, sonst repariert Toro den Motor kostenfrei. Diese Garantie deckt die Material- und Lohnkosten ab.

+ Unterschiedlich nach Modell - weitere Informationen finden Sie auf den einzelnen Modellseiten.




TORO® ORIGINALERSATZTEILE

Schützen Sie die Zuverlässigkeit und Produktivität Ihrer Geräte mit Ersatzteilen, die speziell für Toro® Produkte entworfen wurden. Alle Ersatzteile sind aus hochwertigen Materialien gefertigt und so konstruiert, dass sie die Sicherheit und Leistung Ihres Toro Geräts verbessern. Zusätzlich werden sie von einer einjährigen Komplettgarantie abgedeckt.



WARTUNGSKITS

Nutzen Sie die Toro Wartungskits für regelmäßigen Service wie dem Auswechseln des Luftfilters, der Zündkerze und Ölwechsel zur Sicherstellung einer optimalen Leistung. Die Kits enthalten: 532 ml Ölflasche, Austausch-Luftfilter, Zündkerze und Kraftstoff-Stabilisierungsmittel.



TORO® ÖL UND PREMIUM-KRAFTSTOFFZUSATZ

Um die Leistung Ihres Toro zu maximieren empfehlen wir die Verwendung von Toro Öl, das speziell entworfen wurde für beste Ergebnisse.

BESTELLNr.	BESCHREIBUNG
20234	Wartungskit: Briggs & Stratton Motor
20239	Wartungskit: Toro Motor (2012 & früher)
20240	Wartungskit: Toro Motor (2013-2016)
139-0650	Wartungskit, Einzylinder (TimeCutter)
139-0649	Wartungskit, Twin-Zylinder (TimeCutter)
139-0646	Wartungskit, Twin-Zylinder (Titan)

BESTELLNr.	BESCHREIBUNG
38916	Toro Standard SAE Öl (0,53 L Flasche)
38903	Toro Standard SAE Öl (1 L Flasche)
117-0066	Toro Komplett synthetisches Öl 10W30 (1 L Flasche)
131-6572	Toro Premium-Kraftstoffzusatz (0,53 L Flasche)



SITZBEZUG

Schützt den Sitz vor Umwelteinflüssen und normaler Abnutzung.



SAMMELBEUTEL

Verwenden Sie Toro Sammelbeutel für die Aufbewahrung persönlicher Gegenstände oder für das Aufsammeln von Abfall. Hängt bequem am Rasenmäher mit einem angebrachten Riemen zum Ein- bzw. Aushängen.

TEILENR.	BESCHREIBUNG
117-0096	Für Modelle ohne Armlehne.
117-0097	Für Modelle mit Armlehne.

BESTELLNr.	BESCHREIBUNG
490-7318	Kleiner Toro® Sammelbeutel für handgeführte Rasenmäher
490-7322	Großer Sammelbeutel für handgeführte Rasenmäher (ohne Logo)
490-7325	Kleiner Sammelbeutel für handgeführte Rasenmäher (ohne Logo)





ERSATZFANGKÖRBE

Ersetzen Sie Ihren abgenutzten oder beschädigten Fangkorb durch einen Neuen, um ein lang anhaltendes perfektes Schnittbild durch Ihren handgeführten Rasenmäher sicherzustellen.



TORO ORIGINALMESSER

Wenn das Messer des Rasenmähers scharf ist, erhalten Sie die beste Schnittqualität, und Toro hat das richtige Messer für jede Anwendung und für alle Mähbedingungen. Mit scharfen Toro Originalmessern erhalten Sie eine ausgezeichnete Schnittqualität und tragen bei jedem Mähen zur langfristigen Vitalität des Rasens bei.

BESTELLNUMMER	BESCHREIBUNG	KATEGORIE
111-4025	Ersatzfangkorb	41 cm Recycler
134-0149	Ersatzfangkorb	46 cm Recycler
117-9365	Ersatzfangkorb	Super Recycler, 48 cm
110-7255	Ersatzfangkorb	48 cm Recycler
117-4191	Ersatzfangkorb	Super Bagger (53 cm)
130-6744	Ersatzfangkorb	53 cm Recycler
114-2664	Ersatzfangkorb	Super Recycler mit Allradantrieb, 53 cm
115-4673	Ersatzfangkorb	Recycler, 55 cm, Heckantrieb
59305	Ersatzfangkorb	Recycler, 55cm, Vorderradantrieb
121-5770	Ersatzfangkorb	76 cm, TimeMaster
111-0045-03	Nur Grasfangkorbrahmen	41 cm Recycler
134-0138	Nur Grasfangkorbrahmen	46 cm Recycler
114-5374	Nur Grasfangkorbrahmen	48 cm Recycler
117-9363-03	Nur Grasfangkorbrahmen	Super Recycler, 48 cm
131-9697-03	Nur Grasfangkorbrahmen	53 cm Recycler
112-8750-03	Nur Grasfangkorbrahmen	Super Bagger (53 cm)
132-4529-03	Nur Grasfangkorbrahmen	Super Recycler, 53 cm
114-2679-03	Nur Grasfangkorbrahmen	Recycler, 55 cm, Heckantrieb
132-4483-03	Nur Grasfangkorbrahmen	Recycler, 55 cm, Allradantrieb
121-5766-03	Nur Grasfangkorbrahmen	TimeMaster, 76 cm

BESTELLNUMMER	BESCHREIBUNG	KATEGORIE
108-3759-03	Heckfangsystemmesser	Super Recycler, 53 cm
108-3762-03	Mulchmesser	Super Recycler, 53 cm
131-4547-03	Atomic®-Messer	55 cm, Recycler (Vorderrad-, Heck- & Allradantrieb)
108-0954-03	Atomic-Messer	53 cm Recycler
120-9500-03	Atomic Medium Lifting-Messer	76 cm, TimeMaster
20120P	Messerkit (mit 2 Medium Lifting-Messern)	76 cm, TimeMaster
116-6358-03	Einzelnes Atomic Hi-Lift-Messer	76 cm, TimeMaster
20122P	Atomic Messerkit (mit 2 Hi-Lift-Messern)	76 cm, TimeMaster
80-4430-03	81 cm, TimeCutter Messer	81 cm, TimeCutter
117-5376-03	107 cm, TimeCutter Messerkit (2 Messer)	107 cm, TimeCutter
115-5062-03	102 cm, TimeCutter Messerkit (3 Messer)	127 cm, TimeCutter
117-7278-03	122 cm, Titan Messer	122 cm, Titan
115-4999-03	137 cm, Titan Messer	137 cm, Titan



DER RECYCLER®- VORTEIL



✓ ZEITERSPARNIS


Das lästige Entleeren des Fangkorbes fällt völlig weg.

✓ VORTEILE FÜR IHRE GRÜNFLÄCHE

Das nährstoffreiche Schnittgut wird dem Boden wieder zugeführt, dort zersetzt es sich schnell und nährt die Wurzeln für einen gesunden und dichten Rasen.

✓ UMWELTFREUNDLICHKEIT

Keine Entsorgung, somit keine Transportkosten und keine Deponierung.



* Nur Verwendung durch Privatpersonen, die Garantien für die kommerzielle Nutzung können anders sein. Umfassende Details finden Sie unter www.toro.com oder in der Bedienungsanleitung.

Überzeugen Sie sich von der jahrelangen Leistung der Toro Maschinen

Wir stehen Ihnen zu jeder Jahreszeit zur Seite. Genießen Sie die Gewissheit, dass Sie von einer 3-jährigen Garantie für Geräte im privat genutzten Umfeld oder einer Motorgarantie über 300 Stunden Betriebsleistung im kommerziellen Bereich über die gesamte Palette der Toro TimeCutter® und Titan® Zero Turn Mäher abgedeckt sind.*

* Die vollständigen Garantiebedingungen finden Sie in der Bedienungsanleitung unter www.toro.com





UNSERE HÄNDLER MACHEN DEN UNTERSCHIED

ECHTE FACHLEUTE. ECHTER SUPPORT.

Unsere offiziellen Servicehändler sind fachkundig und erhalten die optimale Leistung Ihres Toro® Rasenmähers. Mit Toro Original-Ersatzteilen reparieren und stellen Sie Ihren Rasenmäher so ein, dass er so lange wie möglich einsatzbereit ist.

Einige grundlegende Wartungstipps, die Sie berücksichtigen sollten:

Genauere Informationen zu Ihrem Modell finden Sie in der Bedienungsanleitung.

- ✓ **Prüfen Sie die Messerschrauben und Motorbefestigungsschrauben**
Stellen Sie sicher, dass diese fest angezogen sind
- ✓ **Reinigen oder erneuern Sie den Luftfilter**
- ✓ **Lassen Sie das Öl im Kurbelgehäuse ab und füllen Sie frisches Öl ein**
Lassen Sie den Motor an, damit sich das Motoröl erwärmt (Viertaktmodelle)
- ✓ **Entfernen Sie Schnittgut- und Schmutzablagerungen**
- ✓ **Entfernen Sie Schnittgut und Schmutzrückstände unter der Riemenabdeckung und dem Antriebsriemen**
(Modelle mit Selbstantrieb)
- ✓ **Schmieren Sie die hinteren Halterungen für die Höhenverstellung.**
(Modelle mit Selbstantrieb)
- ✓ **Schärfen oder erneuern Sie das Messer jährlich**

Weitere Tipps finden Sie unter www.youtube.com/ToroEurope



Schützen Sie die Zuverlässigkeit und Produktivität Ihrer Maschinen mit Ersatzteilen, die speziell für Toro® Produkte entworfen wurden. Alle Ersatzteile sind aus hochwertigen Materialien gefertigt und so konstruiert, dass sie die Sicherheit und Leistung Ihres Toro Geräts verbessern. Zusätzlich werden sie von einer einjährigen Komplettgarantie abgedeckt.



Jedes Produkt der Marke Toro® profitiert von mehr als 100 Jahren Erfahrung, Innovation und Zuverlässigkeit. Toro investiert ständig in die Forschung und Entwicklung, damit den Kunden immer die neuesten Features zur Verfügung stehen. Aus diesem Grund ist Toro eine Marke, die in der Branche bekannt ist und der das größte Vertrauen geschenkt wird. Für die Abdeckung des globalen Netzwerks sorgen unsere Fachhändler mit Ersatzteilen und Service.

Profis setzen auf die Marke Toro.



Count on it.



toro.com
Weltweiter Hauptsitz
The Toro Company
8111 Lyndale Ave. So.
Bloomington, MN 55420, U.S.A.
Telefon: (1) 952 888 8801
Fax: (1) 952 887 8258



facebook.com/ToroGlobalServicesCompany
twitter.com/TheToroCompany
youtube.com/ToroDeutschland

©2020 The Toro Company.
Alle Rechte vorbehalten.

200-8937 DE-CH

Die in dieser Broschüre dargestellten Produkte dienen nur Demonstrationszwecken. Die tatsächlich zum Verkauf angebotenen Produkte können sich in der Verwendung, im Design, in den erforderlichen Anbaugeräten und Sicherheitsfunktionen unterscheiden. Wir behalten uns das Recht vor, unsere Produkte zu verbessern und ohne Vorankündigung und ohne Haftung Änderungen an den Spezifikationen, an der Konstruktion und der Standardausstattung vorzunehmen. Weitere Informationen zu allen Garantien erhalten Sie vom Vertragshändler.

